



ФЕДЕРАЛЬНАЯ СЛУЖБА
ГОСУДАРСТВЕННОЙ СТАТИСТИКИ

Оперативные данные по индексу промышленного производства в Брянской области



за январь –июнь 2022 года



ФЕДЕРАЛЬНАЯ СЛУЖБА
ГОСУДАРСТВЕННОЙ СТАТИСТИКИ

Оперативные данные по индексу промышленного производства

Брянской области

за январь - июнь 2022 года

- 01 ИНДЕКС ПРОМЫШЛЕННОГО ПРОИЗВОДСТВА
В % К СООТВЕТСТВУЮЩЕМУ ПЕРИОДУ 2021 Г.
В % К ПРЕДЫДУЩЕМУ ПЕРИОДУ
- 02 ИНДЕКСЫ ПРОИЗВОДСТВА
- 03 ДОБЫЧА ПОЛЕЗНЫХ ИСКОПАЕМЫХ
- 04 ОБРАБАТЫВАЮЩИЕ ПРОИЗВОДСТВА
- 05 ОБЕСПЕЧЕНИЕ ЭЛЕКТРИЧЕСКОЙ ЭНЕРГИЕЙ,
ГАЗОМ И ПАРОМ; КОНДИЦИОНИРОВАНИЕ ВОЗДУХА
- 06 ВОДОСНАБЖЕНИЕ; ВОДООТВЕДЕНИЕ, ОРГАНИЗАЦИЯ
СБОРА И УТИЛИЗАЦИИ ОТХОДОВ, ДЕЯТЕЛЬНОСТЬ ПО
ЛИКВИДАЦИИ ЗАГРЯЗНЕНИЙ





ФЕДЕРАЛЬНАЯ СЛУЖБА
ГОСУДАРСТВЕННОЙ СТАТИСТИКИ

Оперативные данные по индексу промышленного производства

Брянской области

за январь - июнь 2022 года



ИНДЕКС ПРОМЫШЛЕННОГО ПРОИЗВОДСТВА

– относительный показатель, характеризующий совокупные изменения производства всех видов продукции (товаров, работ, услуг) за сравнимые периоды.





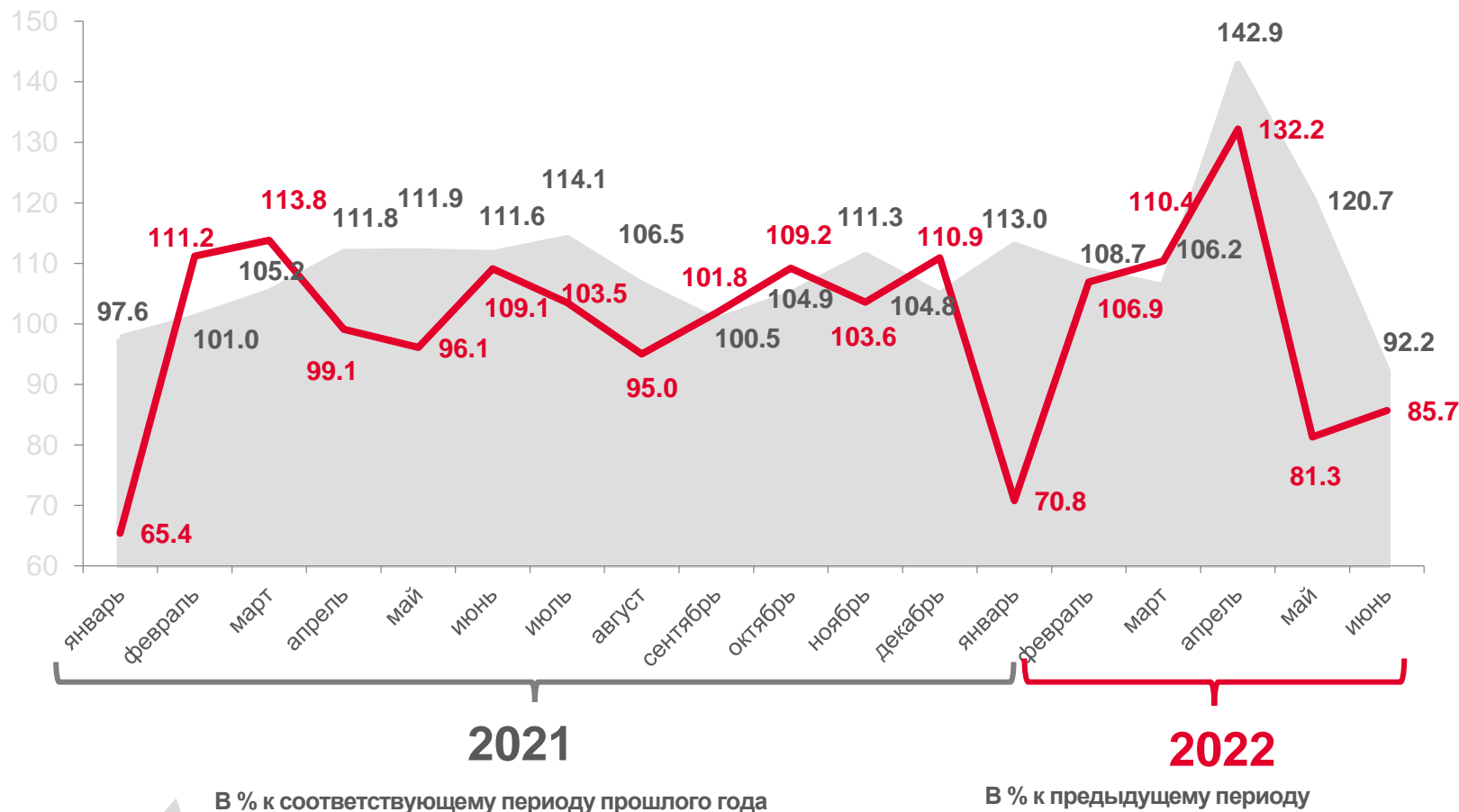
ИНДЕКС ПРОМЫШЛЕННОГО ПРОИЗВОДСТВА

ИЮНЬ 2022 Г.
К СООТВЕТСТВУЮЩЕМУ
ПЕРИОДУ 2021 Г., %

92,5%

ИЮНЬ 2022 Г.
К ПРЕДЫДУЩЕМУ
ПЕРИОДУ, %

85,7%



В % к соответствующему периоду прошлого года



В % к предыдущему периоду





ИНДЕКС ПРОМЫШЛЕННОГО ПРОИЗВОДСТВА



Индекс промышленного производства

92,5%



Добыча полезных ископаемых

84,5%



Обработывающие производства

93,5%



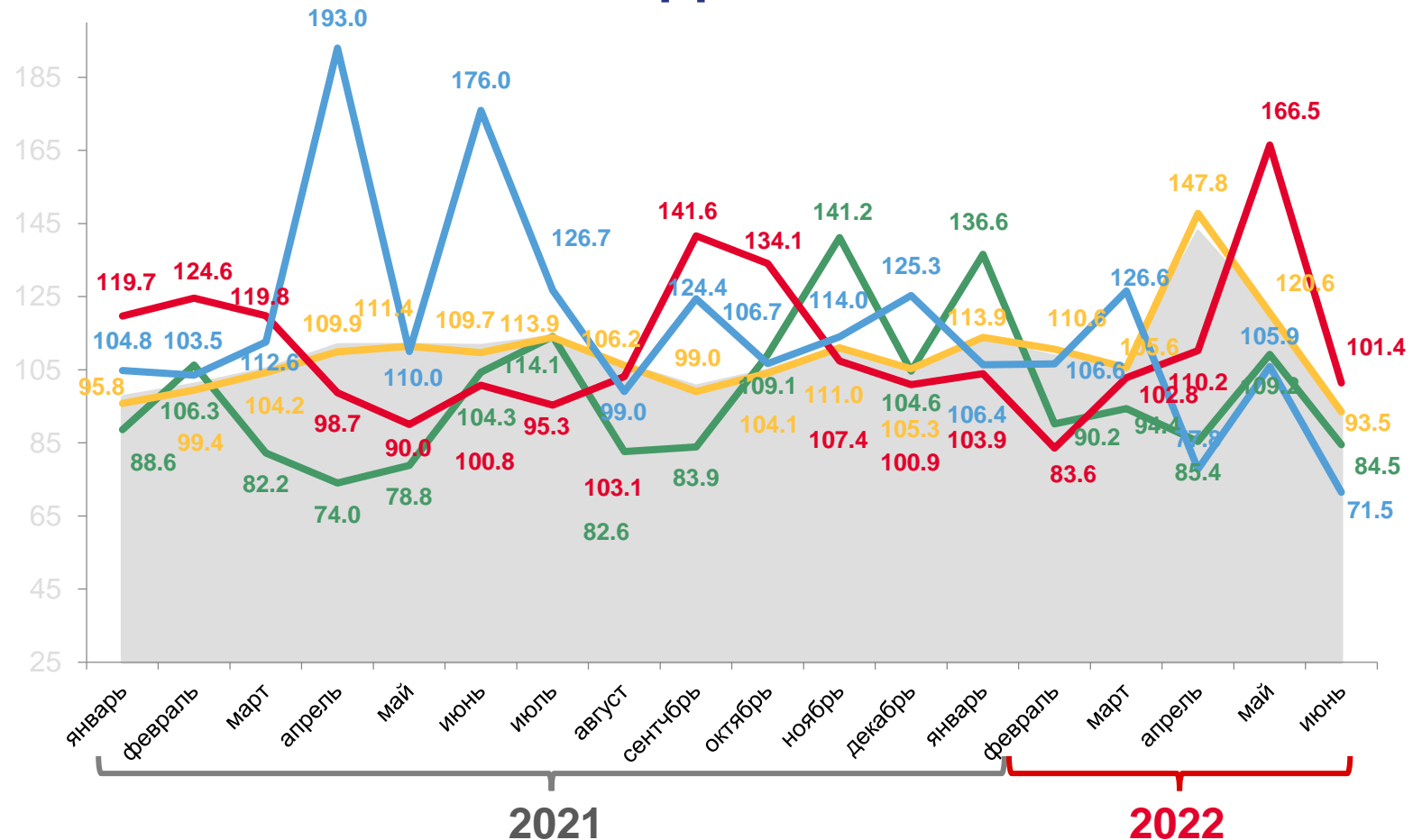
Обеспечение электрической энергией, газом и паром; кондиционирование воздуха

101,4%



Водоснабжение, водоотведение, организация сбора и утилизации отходов, деятельность по ликвидации загрязнений

71,5%



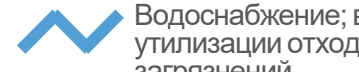
Индекс промышленного производства



Обеспечение электрической энергией, газом и паром; кондиционирование воздуха



Обработывающие производства



Водоснабжение; водоотведение, организация сбора и утилизации отходов, деятельность по ликвидации загрязнений



Добыча полезных ископаемых





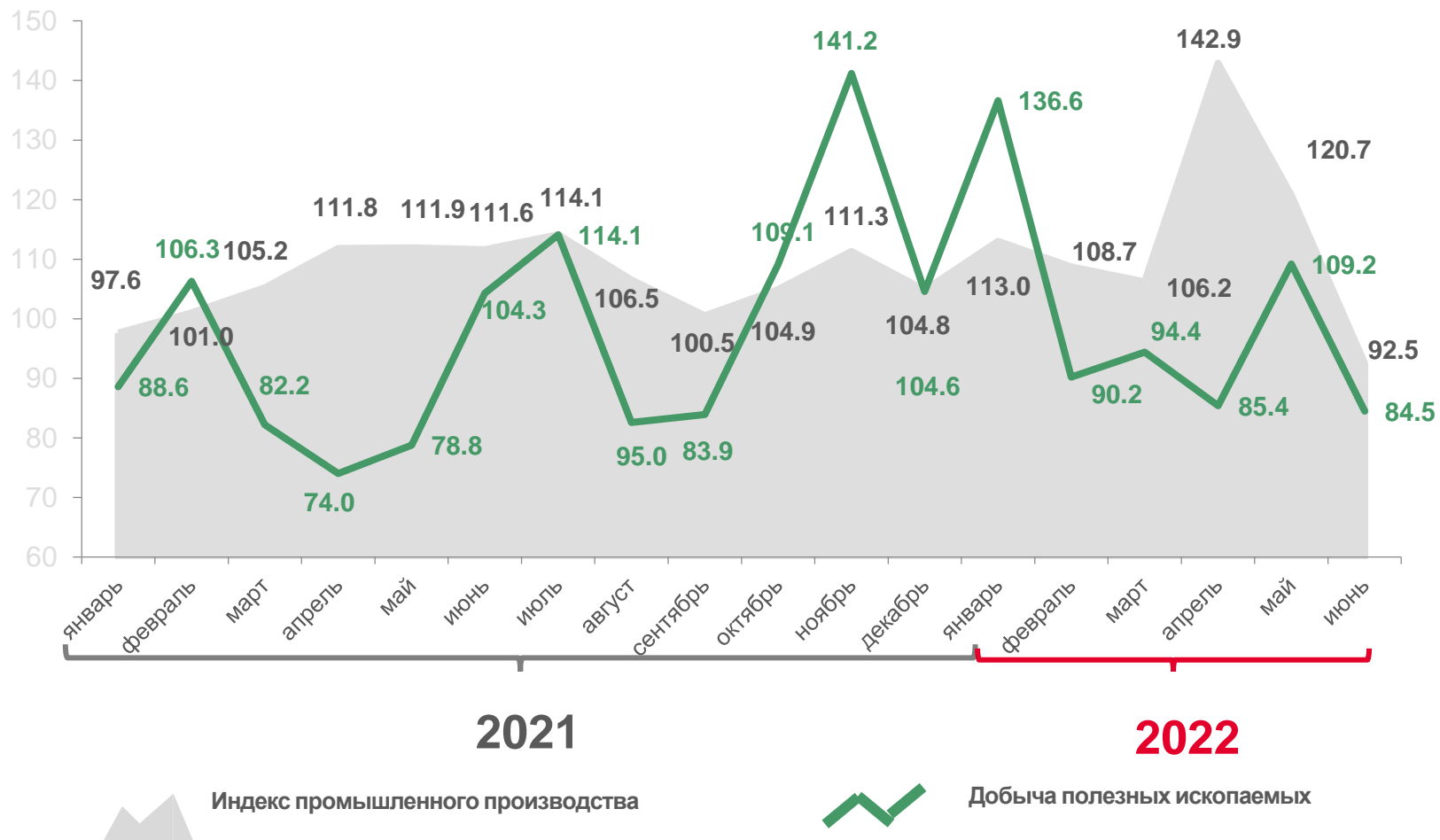
Добыча полезных ископаемых

ИЮНЬ 2022 Г.
К СООТВЕТСТВУЮЩЕМУ
ПЕРИОДУ 2021 Г., %

84,5%

ИЮНЬ 2022 Г.
К ПРЕДЫДУЩЕМУ
ПЕРИОДУ, %

117,6%





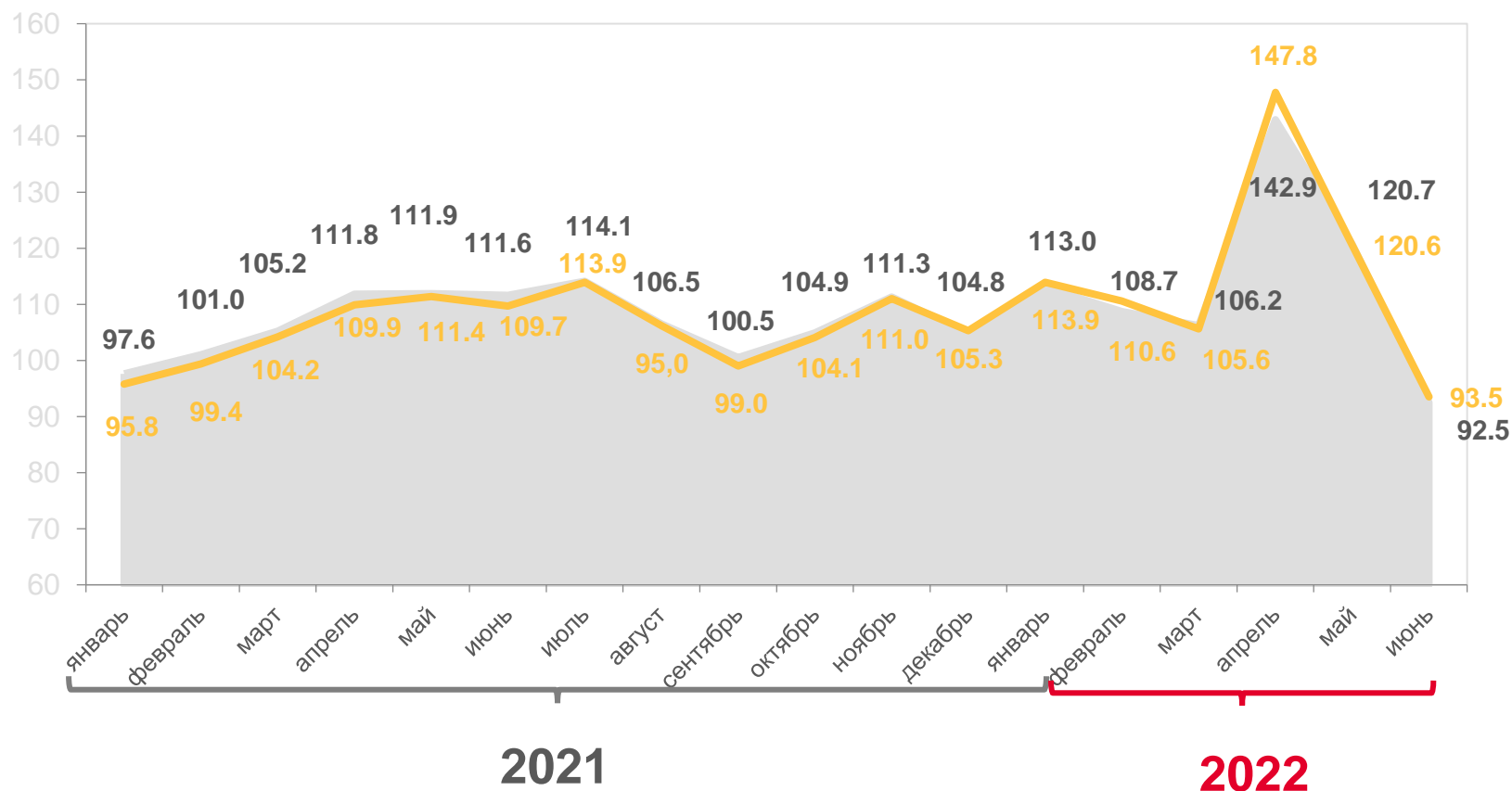
Обработывающие производства

ИЮНЬ 2022 Г.
К СООТВЕТСТВУЮЩЕМУ
ПЕРИОДУ 2021 Г., %

93,5%

ИЮНЬ 2022 Г.
К ПРЕДЫДУЩЕМУ
ПЕРИОДУ, %

86,9%



Индекс промышленного производства



Обработывающие производства





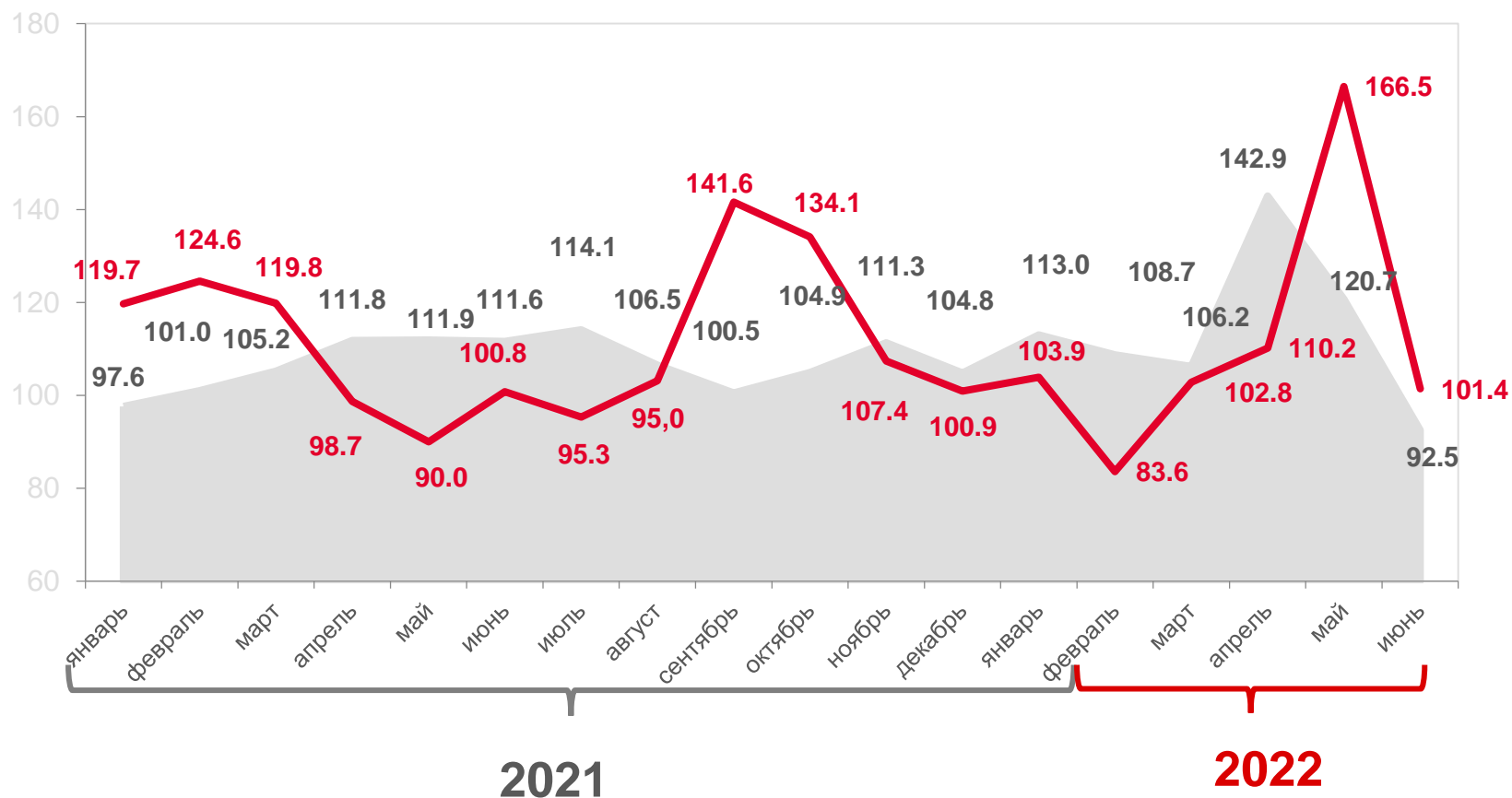
ОБЕСПЕЧЕНИЕ ЭЛЕКТРИЧЕСКОЙ ЭНЕРГИЕЙ, ГАЗОМ И ПАРОМ; КОНДИЦИОНИРОВАНИЕ ВОЗДУХА

ИЮНЬ 2022 Г.
К СООТВЕТСТВУЮЩЕМУ
ПЕРИОДУ 2021 Г., %

101,4%

ИЮНЬ 2022 Г.
К ПРЕДЫДУЩЕМУ
ПЕРИОДУ, %

45,8%



Индекс промышленного производства



Обеспечение электроэнергией, газом и паром; кондиционирование





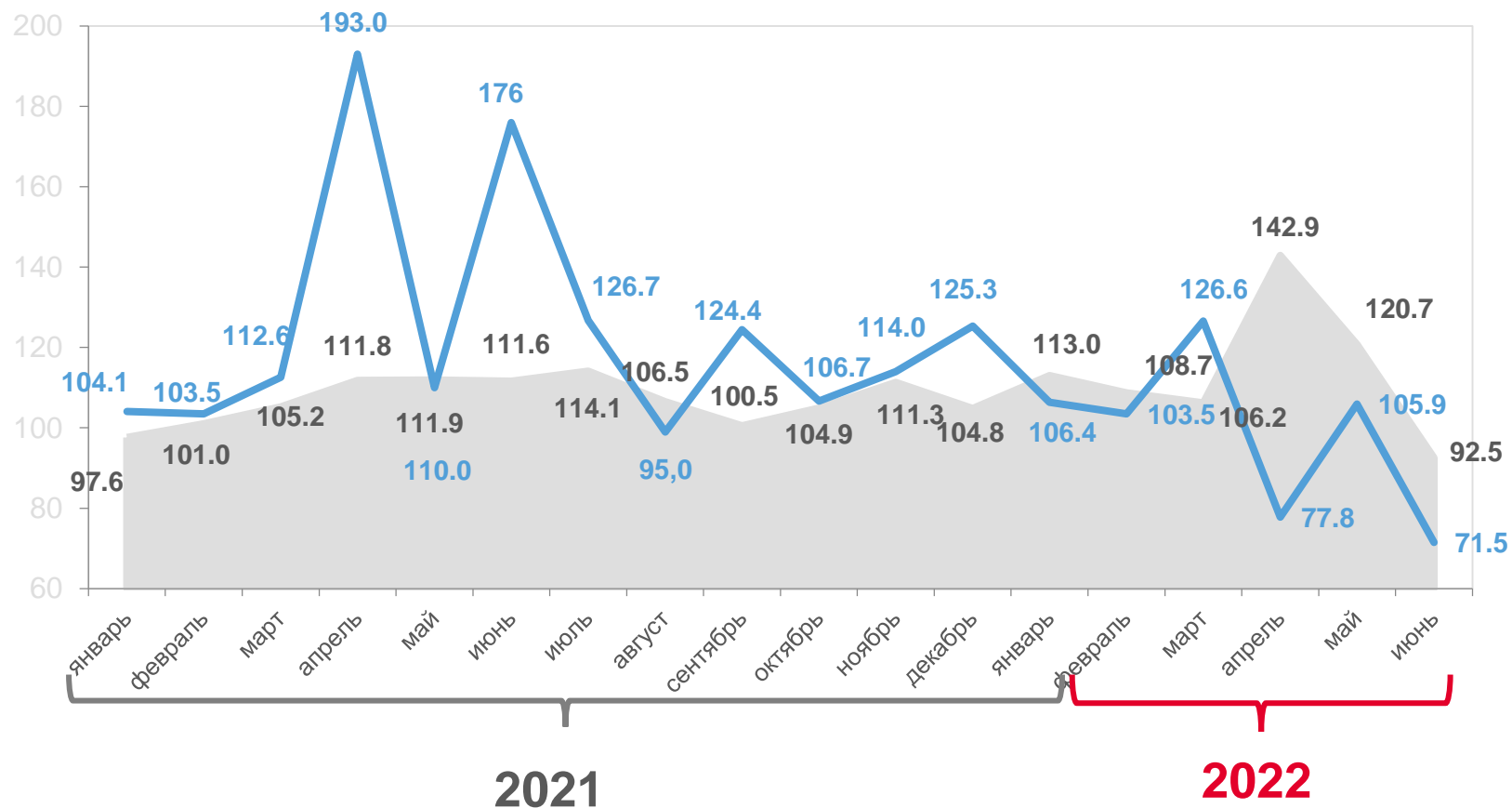
ВОДОСНАБЖЕНИЕ; ВОДООТВЕДЕНИЕ, ОРГАНИЗАЦИЯ СБОРА И УТИЛИЗАЦИИ ОТХОДОВ, ДЕЯТЕЛЬНОСТЬ ПО ЛИКВИДАЦИИ ЗАГРЯЗНЕНИЙ

ИЮНЬ 2022 Г.
К СООТВЕТСТВУЮЩЕМУ
ПЕРИОДУ 2021 Г., %

71,5%

ИЮНЬ 2022 Г.
К ПРЕДЫДУЩЕМУ
ПЕРИОДУ, %

81,4%



Индекс промышленного производства



Водоснабжение; водоотведение, организация сбора и утилизации отходов, деятельность по ликвидации загрязнений

